

SMT傾斜ソケット〔ASシリーズ〕1パック10本入)

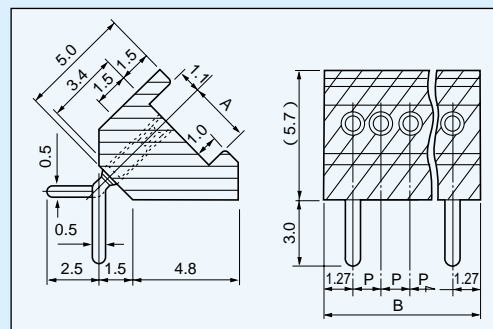
PAT

- 子基板が45°の角度で取付けられます。
- 直角に取付ける物より高さが低く出来る為、省スペースとなり、又、PC板の点検も容易にできます。
- 表示素子を取付けると、見やすくなります。
- 材質


樹脂部.....PCT黒色 (UL94V-0)
 ソケット部.....ボディ.....黄銅
 コンタクト.....ベリリウム銅

- 処理
- ソケット部.....ボディ.....ニッケル下地スズメッキ
 コンタクト.....ニッケル下地金メッキ

- 電流容量.....1A
- 絶縁抵抗.....500M 以上
- 絶縁耐圧.....AS-1シリーズ.....500V AC,DC1分間
 AS-3シリーズ.....1000V AC,DC1分間
- 接触抵抗.....10m 以下
- 挿抜力.....30g以上
- 挿抜回数.....100回以上
- 使用温度範囲..... - 40 ~ + 125
- 適合オスピ径.....0.35 ~ 0.47



使用例



ガイド使用の場合
(84ページ参照)

品番	A	B	P	子基板適合PC板板厚	子基板適合オスピ	最大連結数
AS-1-0.6	1.8	52.07	1.27	0.6	MA-1-0	40P
AS-1-0.8	2.0	52.07	1.27	0.8	MA-1-0	40
AS-1-1.0	2.2	52.07	1.27	1.0	MA-1-0	40
AS-1-1.2	2.4	52.07	1.27	1.2	MA-1-0	40
AS-1-1.6	2.8	52.07	1.27	1.6	MA-1-0	40
AS-3-0.6	1.8	50.8	2.54	0.6	MA-3-0	20
AS-3-0.8	2.0	50.8	2.54	0.8	MA-3-0	20
AS-3-1.0	2.2	50.8	2.54	1.0	MA-3-0	20
AS-3-1.2	2.4	50.8	2.54	1.2	MA-3-0	20
AS-3-1.6	2.8	50.8	2.54	1.6	MA-3-0	20

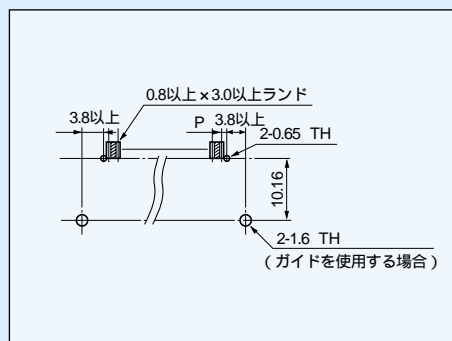
(MAシリーズ 84ページ参照)

御注文方法

AS-1-0.6-10P

↑
 表面実装用ピンが8P
 位置決めピンが2Pとなります。

推奨ランド径



表面実装用