


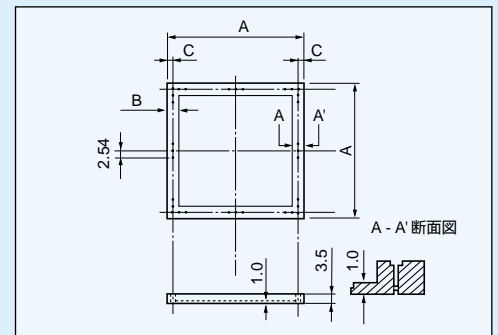
**ケース用ベース〔HBシリーズ〕(1パック10個入)**

- ケースにエポキシ樹脂を注入しない場合に使用するベースです。
- 全周に2.54mmピッチで穴があけてあります(穴は途中でふさがっています。)ので必要な場所にピンを圧入して固定して下さい。
- 材質.....PBT黒色 (UL94V-0)  
.....ピン.....黄銅、ニッケル下地金メッキ
- 使用温度範囲..... - 40 ~ + 125  
(HAシリーズ取付后)



品番	A	B	C	適合ケース
HB-3	27.8	5.24	3.74	HA-1-3,HA-2-3
HB-4	37.8	5.16	3.66	HA-1-4,HA-2-4
HB-5	47.8	5.08	3.58	HA-1-5,HA-2-5
HB-6	57.8	5.0	3.5	HA-1-6,HA-2-6

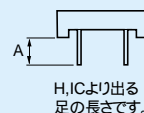
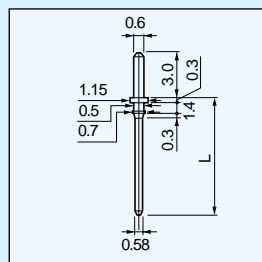
- 使用上の御注意 (HAケースにHBをつけた場合)  
高温で使用される場合、密閉状態になりますと中の空気が膨張する為、ケースがふくれ上がりますので、使用しないピン部に1ヶ所空気穴をあけて下さい。



**ピン〔HFシリーズ〕(1パック100本入)**

- HBシリーズに使用する為のピンです。

品番	L	A
HF-1-1	8	3.5
HF-1-2	10	5.5

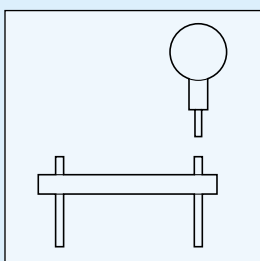


**圧入工具〔品番HBX-1〕**

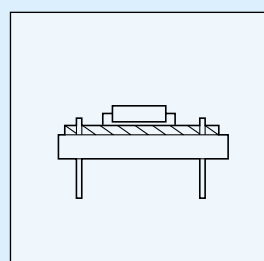


- HFシリーズのピンをHBに圧入する為の工具です。

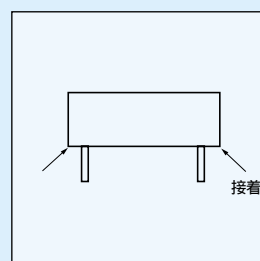
**使用方法**



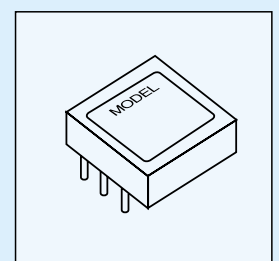
ベースに圧入工具(品番HBX-1)を使用してピン(HFシリーズ)を圧入する。



ベースにプリント基板を取付けピンに半田付する。



ケース(HAシリーズ)をかぶせてベースとケースの間を接着する。接着はエポキシ樹脂(品番HX-2)もしくはエポキシ系接着剤を使用します。(322ページ参照)



上部にラベルを貼って完成です。

H・IC用  
マックエイトケース