ケース用ベース〔HBシリーズ〕(1パック10個入)

- ケースにエポキシ樹脂を注入しない場合に使用するベースです。
- 全周に2.54mmピッチで穴があけてあります（穴は途中でふさがっています。）ので必要な場所にピンを圧入して固定して下さい。
- 材質……PBT黒色（UL94V-0）
  ……ピン……黄銅、ニッケル下地金メッキ
- 使用温度範囲……－40～＋125℃
  （HAシリーズ取付后）



品　番	A	B	C	適合ケース
HB-3	27.8	5.24	3.74	HA-1-3,HA-2-3
HB-4	37.8	5.16	3.66	HA-1-4,HA-2-4
HB-5	47.8	5.08	3.58	HA-1-5,HA-2-5
HB-6	57.8	5.0	3.5	HA-1-6,HA-2-6

- 使用上の御注意（HAケースにHBをつけた場合）
  高温で使用される場合、密閉状態になりますと中の空気が膨張する為、ケースがふくれ上がりますので、使用しないピン部に1ヶ所空気穴をあけて下さい。

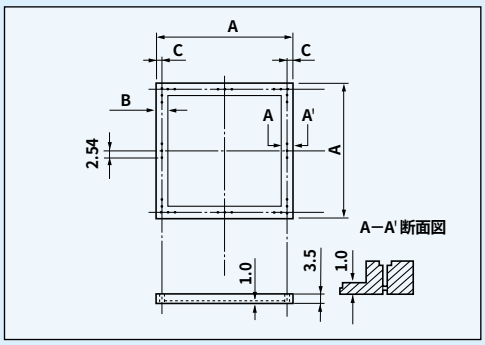

ピン〔HFシリーズ〕(1パック100本入)

- HBシリーズに使用する為のピンです。



品　番	L	A
HF-1-1	8	3.5
HF-1-2	10	5.5

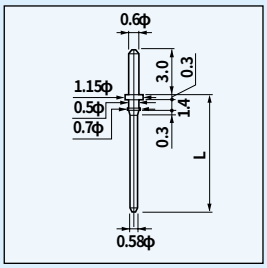

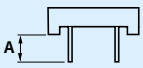

H,ICより出る足の長さです。

圧入工具［品番HBX-1］

- HFシリーズのピンをHBに圧入する為の工具です。

使用方法

①

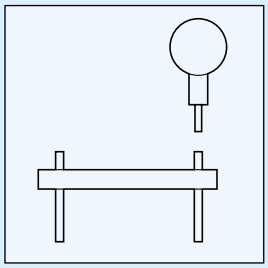

ベースに圧入工具（品番HBX-1）を使用してピン（HFシリーズ）を圧入する。

②

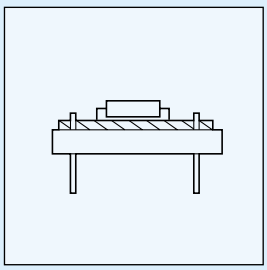

ベースにプリント基板を取付けピンに半田付する。

③

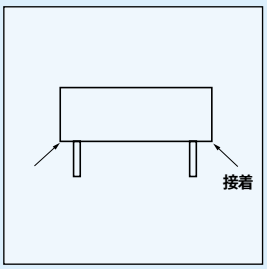

ケース（HAシリーズ）をかぶせてベースとケースの間を接着する。接着はエポキシ樹脂（品番HX-2）もしくはエポキシ系接着剤を使用します。
（322ページ参照）

④

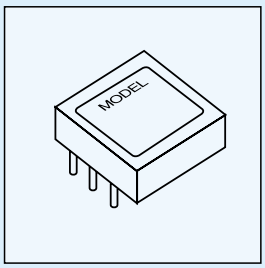

上部にラベルを貼って完成です。