


自動挿入機用

表面実装用チェック端子(HK-2シリーズ)(3.2×1.6タイプ)1リール1000本入

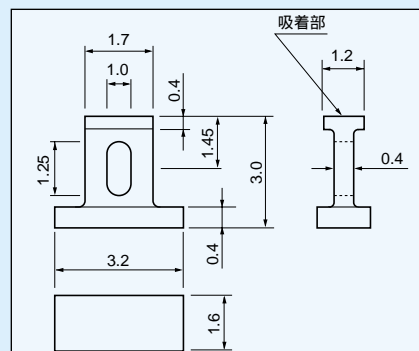
PAT

- チップマウンターにかけられるタイプです。
- エンボステープに収納されています。
- 通常のクリーム半田でリフローされる場合は、ランド形状はベタ(□)1.6×3.2以上の大きさにした方が強度は増します。
- 材質.....黄銅
- 処理.....HK-2-G.....ニッケル下地金メッキ
HK-2-S.....ニッケル下地スズメッキ

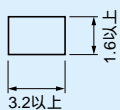
品番	梱包状態
HK-2-G	1リール1000本入
HK-2-S	1リール1000本入



寸法図



推奨ランド径



表面実装用

