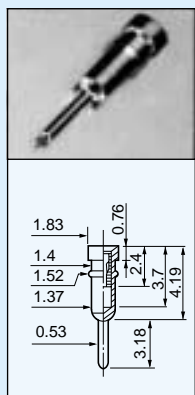


ソケットピン〔PDシリーズ〕1パック100個入

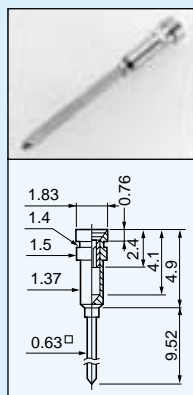
●適合オスピン径を確認してから御使用下さい。

品番	メッキ仕様		適合オスピン径()	オスピン挿入深さ	プリント板取り付け穴径()	
	コンタクト	ボディ				
PD-1	金	半田	0.45~0.6	3.7	0.6	
PD-10	金	金	0.45~0.6	3.7	0.6	
PD-2	金	金	0.45~0.6	4.1	1.0	
PD-4	金	半田	0.45~0.6	3.7	1.4	
PD-40	金	金	0.45~0.6	3.7	1.4	
PD-6	金	半田	0.40~0.54	3.7	0.6	
PD-60	金	金	0.40~0.54	3.7	0.6	
PD-7	金	半田	0.40~0.51	3.1	1.0	
PD-70	金	金	0.40~0.51	3.1	1.0	
PD-8	金	半田	0.40~0.51	3.9	0.8	
PD-80	金	金	0.40~0.51	3.9	0.8	
PD-9	金	スズ	0.4~0.5	3.8	0.5~0.6	
PD-90	金	金	0.4~0.5	3.8	0.5~0.6	
PD-91	金	スズ	0.4~0.5	3.8	0.5~0.6	
PD-910	金	金	0.4~0.5	3.8	0.5~0.6	
PD-11	金	スズ	0.25~0.45	2.6	0.5	
PD-12	金	スズ	0.35~0.50	3.0	1.0	
PD-13	金	スズ	0.35~0.50	自由	1.0	底が貫通しています。
PD-31	金	半田	0.65~0.85 ,0.64	5.8	0.7	
PD-310	金	金	0.65~0.85 ,0.64	5.8	0.7	
PD-51	金	スズ	0.45~0.6	4.0	1.5	両方向からオスピンが挿入できます。
PD-61	金	スズ	0.6~0.8	4.2	0.7	
PD-62	金	スズ	0.6~0.8	4.2	1.8	
PD-66	金	スズ	0.6~0.8	自由	1.8	底が貫通しています。
PD-71	金	スズ	0.8~1.0	5.0	0.9~1.0	
PD-72	金	スズ	0.8~1.0	5.0	2.3	
PD-73	金	スズ	0.8~1.0	4.5	2.3	両方向からオスピンが挿入できます。
PD-74	金	スズ	0.8~1.0	5.0	0.9~1.0	
PD-77	金	スズ	0.8~1.0	自由	2.3	底が貫通しています。
PD-131	金	スズ	1.2~1.45	6.0	3.0	
PD-132	金	スズ	1.2~1.45	6.0	3.0	
PD-133	金	スズ	1.2~1.45	自由	3.0	底が貫通しています。
PD-151	金	金	1.3~1.6	6.0	3.3	
PD-152	金	金	1.3~1.6	6.0	3.3	
PD-155	金	金	1.3~1.6	自由	3.3	底が貫通しています。
PD-191	金	スズ	1.7~2.1	6.5	3.8	
PD-192	金	スズ	1.7~2.1	6.5	3.8	
PD-199	金	スズ	1.7~2.1	自由	3.8	底が貫通しています。

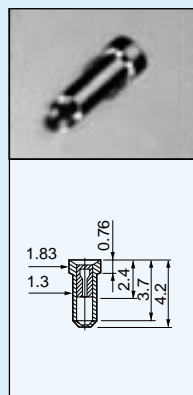
ソケットピン



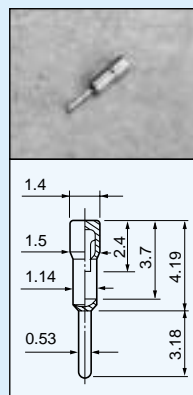
PD-1
PD-10



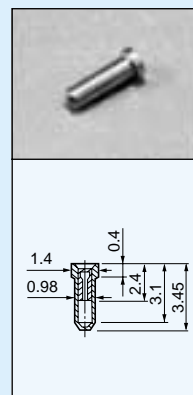
PD-2



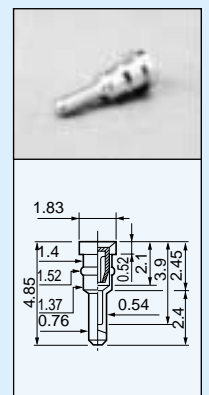
PD-4
PD-40



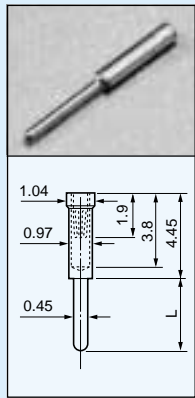
PD-6
PD-60



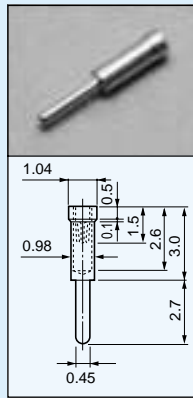
PD-7
PD-70



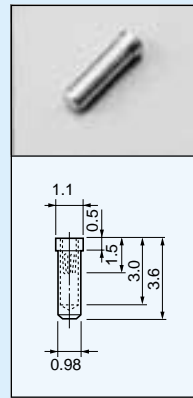
PD-8
PD-80



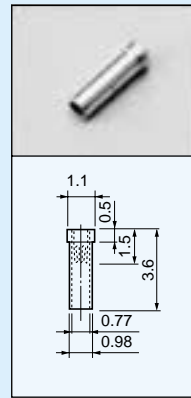
L
PD-9,90... 4.57
PD-91,910...10.16



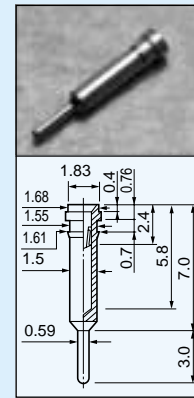
PD-11



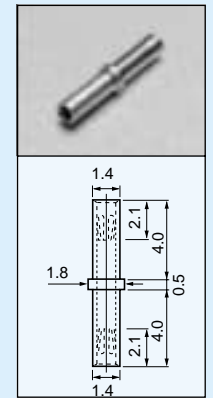
PD-12



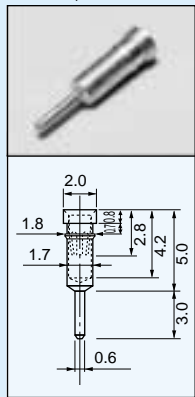
PD-13
(底が貫通)



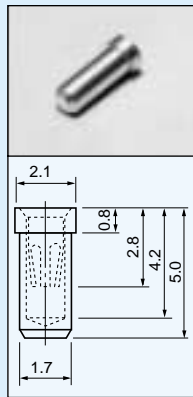
PD-31
PD-310



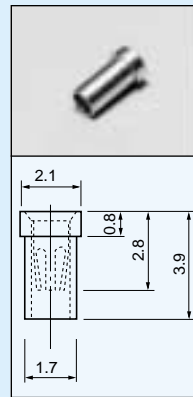
PD-51
(両方向からオスピ
ンが挿入できます。)



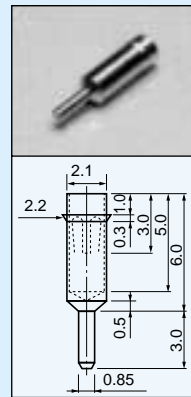
PD-61



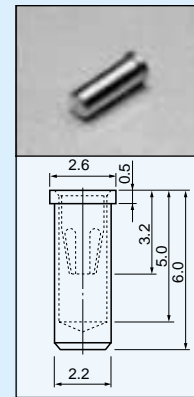
PD-62



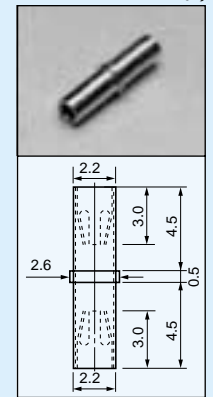
PD-66
(底が貫通)



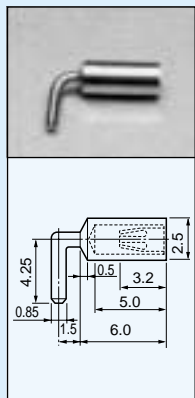
PD-71



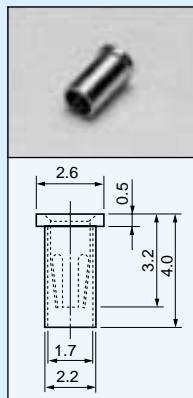
PD-72



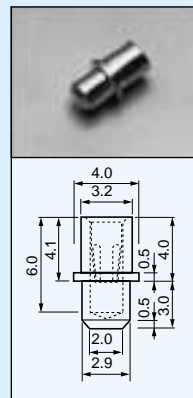
PD-73
(両方向からオスピ
ンが挿入できます。)



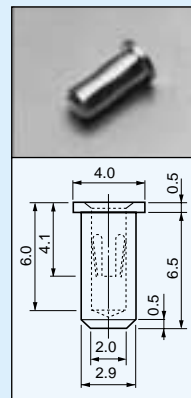
PD-74



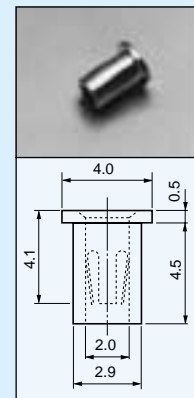
PD-77
(底が貫通)



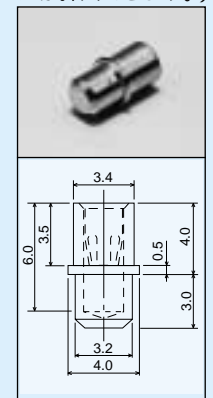
PD-131



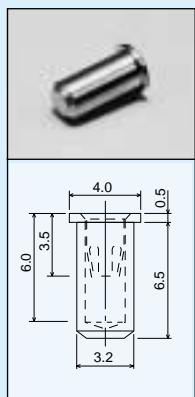
PD-132



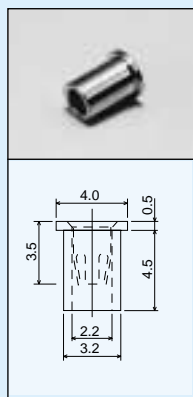
PD-133
(底が貫通)



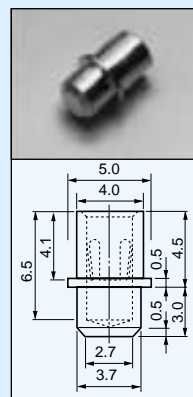
PD-151



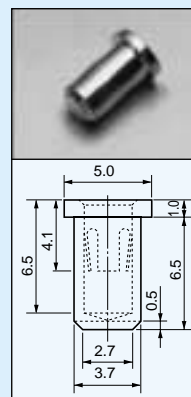
PD-152



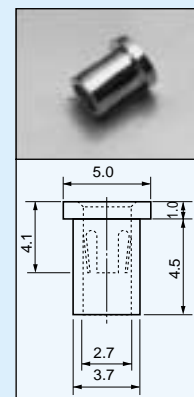
PD-155
(底が貫通)



PD-191



PD-192



PD-199
(底が貫通)

項目	品番	PD-40 PD-60 PD-70 PD-80 PD-90 PD-910											PD-310		
		PD-1	PD-2	PD-4	PD-6	PD-7	PD-8	PD-9	PD-91	PD-10	PD-11	PD-12	PD-13	PD-31	PD-51
定格電流 (A)		1	1	1	1	1	1	1	1	1	1	1	1	3	1
定格電圧 125V AC DC															
接触抵抗 10m 以下															
使用温度範囲 -40~ +125															
挿抜回数 100回以上															
挿入力 (g以上)		70	70	70	70	50	70	20	20	70	50	20	20	50	70
抜去力 (g以上)		70	70	70	70	50	70	20	20	70	50	20	20	50	70
材質 内部コンタクト ベリリウム銅 ボディ黄銅															

項目	品番	PD-61 PD-62 PD-63 PD-71 PD-72 PD-73 PD-74 PD-77 PD-131 PD-132 PD-133 PD-151 PD-152 PD-155													
		PD-61	PD-62	PD-63	PD-71	PD-72	PD-73	PD-74	PD-77	PD-131	PD-132	PD-133	PD-151	PD-152	PD-155
定格電流 (A)		5	5	5	5	5	5	5	5	15	15	15	15	15	15
定格電圧 125V AC DC															
接触抵抗 10m 以下															
使用温度範囲 -40~ +125															
挿抜回数 100回以上															
挿入力 (g以上)		150	150	150	150	150	150	150	150	100	100	100	100	100	100
抜去力 (g以上)		150	150	150	150	150	150	150	150	100	100	100	100	100	100
材質 内部コンタクト ベリリウム銅 ボディ黄銅															

項目	品番	PD-191 PD-192 PD-199		
		PD-191	PD-192	PD-199
定格電流 (A)		20	20	20
定格電圧 125V AC DC				
接触抵抗 10m 以下				
使用温度範囲 -40~ +125				
挿抜回数 100回以上				
挿入力 (g以上)		150	150	150
抜去力 (g以上)		150	150	150
材質 内部コンタクト ベリリウム銅 ボディ黄銅				



ソケットの内部構造図