



ラッピング端子連結タイプ〔WLシリーズ〕1パック10本入

- 2.54mmピッチで連結されたタイプのラッピング端子です。
- ジャンプソケット(品番JS-1)〔48ページ参照〕との組合せによりスイッチの切替ができます。  
この場合のプリント基板面からの高さは6mmです。(WL-1とJS-1の組合せ)
- 34ピン連結しておりますので、モールドカット用ニッパー(品番MOC-3)〔105ページ参照〕で御希望の極数にカットして御使用下さい。
- 材質.....樹脂部.....PBT黒色 (UL94V-0)  
ピン部.....リン青銅
- 処理.....ピン部.....ニッケル下地金メッキ
- プリント板取付穴径.....1.0~1.1
- 定格電流.....3A
- 定格電圧.....250V AC,DC
- 絶縁抵抗.....500M 以上
- 耐電圧.....1000V AC,DC1分間
- 使用温度範囲..... - 40 ~ + 125

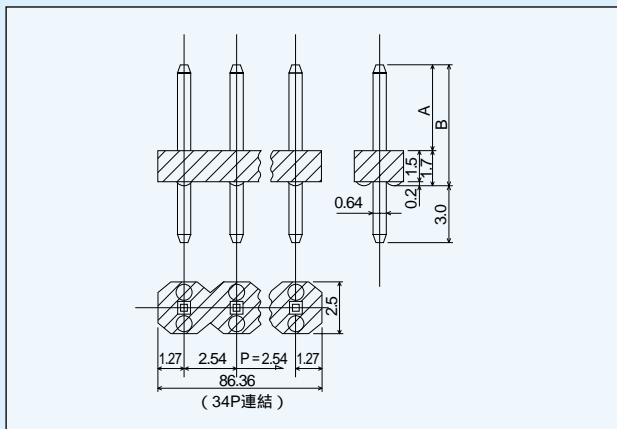
品番	A	B
WL-1	4.3	6
WL-8	8	9.7
WL-10	10	11.7
WL-12	12	13.7
WL-14	14	15.7



使用例

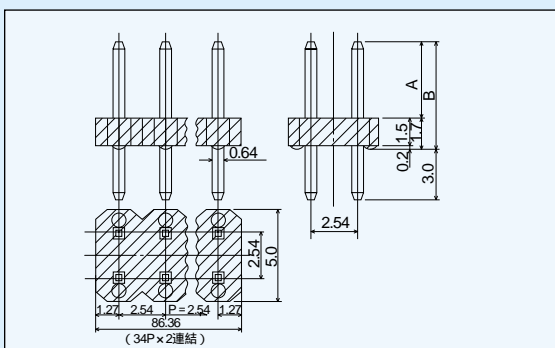


ジャンプソケット(JS-1)〔48ページ参照〕を使用した場合 (WL-1とJS-1の組合せ)



ラッピング用端子2列連結タイプ〔WLWシリーズ〕1パック10本入

- 上記のWLシリーズの2列タイプです。
- 使用等は全てWLシリーズと同じです。
- 御希望の極数でカットして納品致します。




品番	A	B
WLW-1	4.3	6
WLW-8	8	9.7
WLW-10	10	11.7
WLW-12	12	13.7
WLW-14	14	15.7

御注文方法

WLW-1-10PW  
片側10P (極数指示なき場合は、  
最大連結数34PWを納品致します。)  
WLW-1-1PW御注文の場合は、  
WL-1-2Pで御注文下さい。



使用例



ジャンプソケット(JS-1)〔48ページ参照〕 (WLW-1とJS-1の組合せ)